



**Informe del Mercado de Valores**  
**Informe Diario**  
**Del 11 de Abril de 2011**

**Mercados de Valores Internacionales**

PRINCIPALES INDICES BURSATILES EE-UU

INDICE	CIERRE DEL DIA		VARIACIONES	
	11/04/2011	08/04/2011	ABSOLUTA	RELATIVA
Dow Jones	12,381.11	12,385.04	-1.06	-0.01%
Nasdaq	2,771.51	2,785.14	-8.91	-0.32%
S&P	1,324.46	1,327.45	-3.71	-0.28%

NUEVA YORK (Reuters) - Las acciones estadounidenses anotaron mayormente bajas el lunes ante la liquidación de títulos energéticos, por la caída en el precio del crudo, y en la partida de una temporada de resultados opacada por la preocupación de que no se cumplan las expectativas futuras del mercado.

Los temores a que un incremento en los costos de las materias primas y a que los efectos del terremoto de Japón pudiesen afectar los próximos trimestres pondrán a las proyecciones de las empresas bajo análisis constante.

El fabricante de aluminio Alcoa Inc, componente del Dow Jones, inició la temporada de ganancias dando a conocer los resultados después del cierre del mercado.

"Las compañías tratarán de disminuir las expectativas para el segundo trimestre", dijo Subodh Kumar, estratega principal de inversiones en Subodh Kumar & Associates en Toronto. "El enfoque del mercado es más interno a si han subido demasiado rápido".

Las acciones del sector energético bajaron cuando los futuros del crudo estadounidense cayeron ante una toma de ganancias. Occidental Petroleum retrocedió un 3.20 por ciento a 100.42 dólares en tanto el índice energético del S&P cayó un 1.90 por ciento.

Las ganancias de las compañías del S&P 500 estarían aumentando un 11.4 por ciento respecto a un año atrás, de acuerdo a datos de Thomson Reuters, pero gran parte de eso podría estar contemplado en las acciones.

El optimismo respecto a las ganancias contribuyó a los aumentos recientes a pesar de los disturbios en las regiones productoras de petróleo y a los desastres en Japón.

Pese al buen desempeño del S&P durante este año, el bajo volumen de las operaciones ha despertado interrogantes sobre la fortaleza de la recuperación.

Los futuros del crudo estadounidense cerraron un 1.50 por ciento más bajo después de que una recomendación de Goldman Sachs a tomar ganancias tras la reciente recuperación.

Alcoa reportó al cierre del mercado una sólida ganancia trimestral por un alza en los precios del metal por una mayor demanda, de 308 millones de dólares.



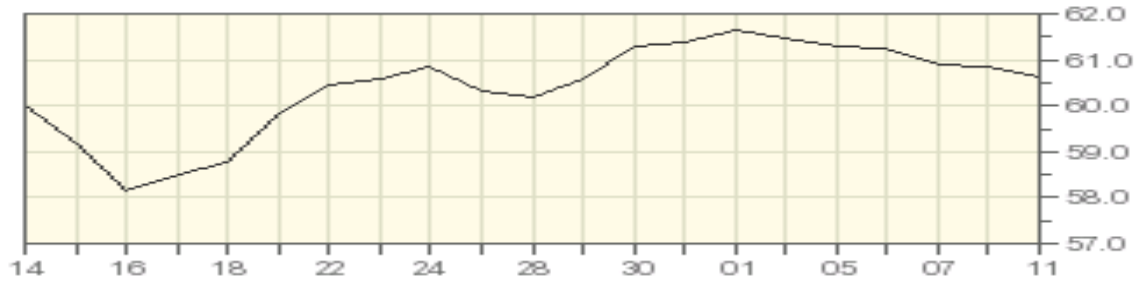
*Superintendencia de Bancos y Otras Instituciones Financieras*  
*Intendencia de Valores*

COMPORTAMIENTO BURSATIL DE LOS SIGUIENTES BANCOS:

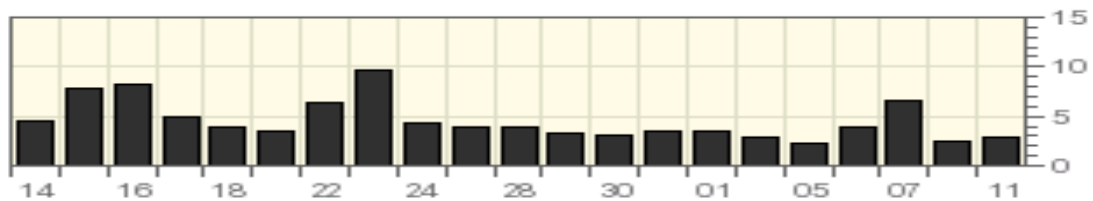
**BANK OF NOVA SCOTIA (The)**

Symbol	Last Trade 11/04/2011	Change	Volume
BNS	\$ 60.63	-0.20 (-0.33%)	296,451

Stock Price in Dollars



Volume (100,000s of shares)



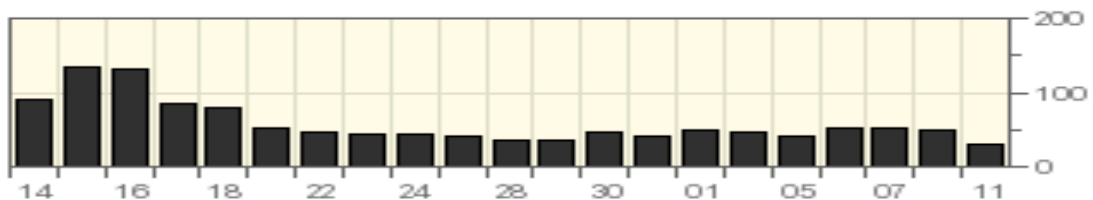
**GENERAL ELCTRIC COMPANY**

Symbol	Last Trade 11/04/2011	Change	Volume
GE	\$ 20.18	-0.01 (-0.05%)	29,301,550

Stock Price in Dollars



Volume (million of shares)





*Superintendencia de Bancos y Otras Instituciones Financieras*  
*Intendencia de Valores*

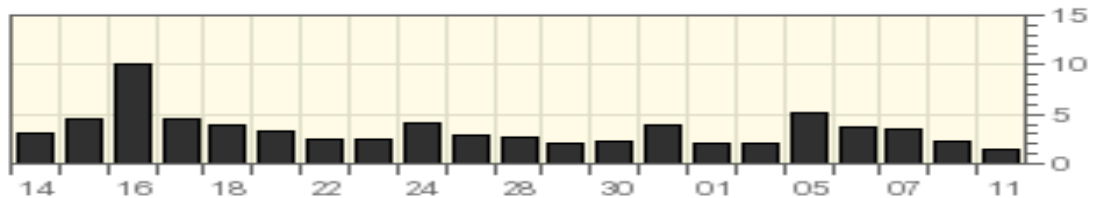
**HSBC HOLDING PLC**

Symbol	Last Trade 11/04/2011	Change	Volume
HBC	\$ 54.02	-0.33 (-0.61%)	1,434,105

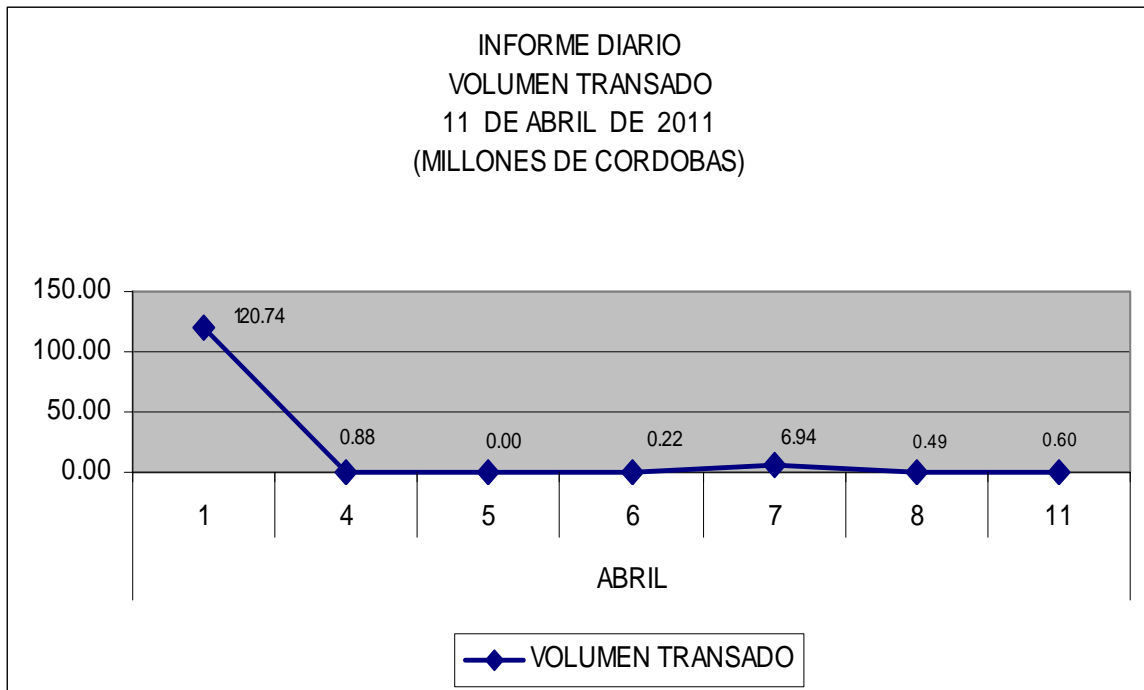
Stock Price in Dollars



Volume (million of shares)



**MERCADO DE VALORES DE NICARAGUA**

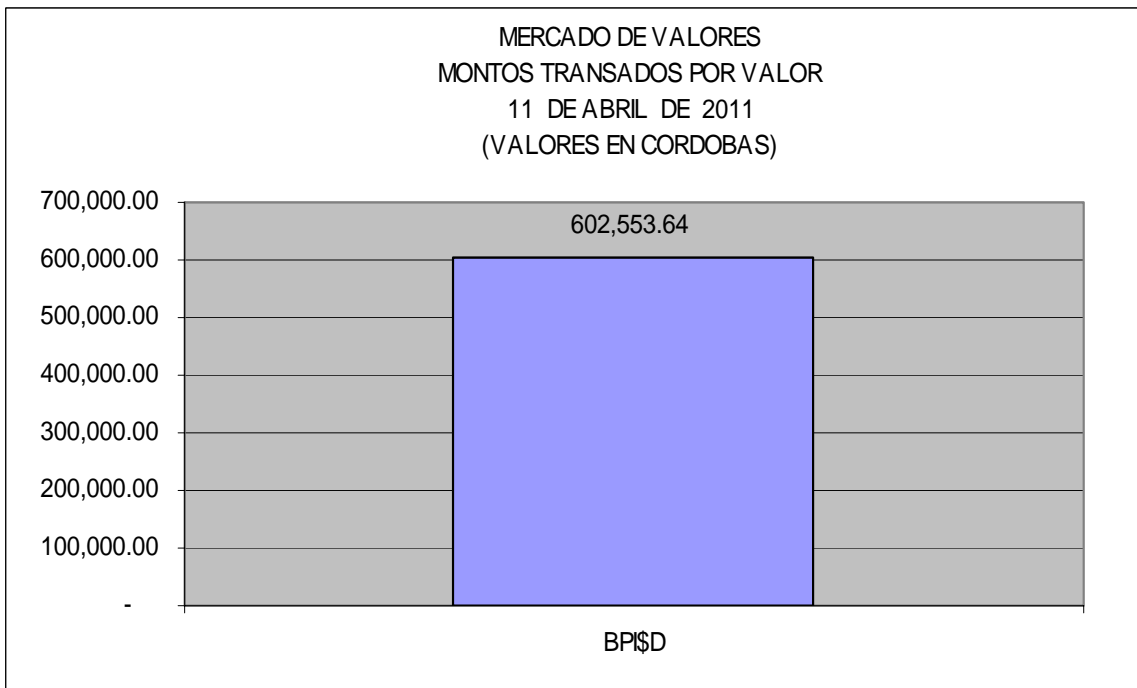
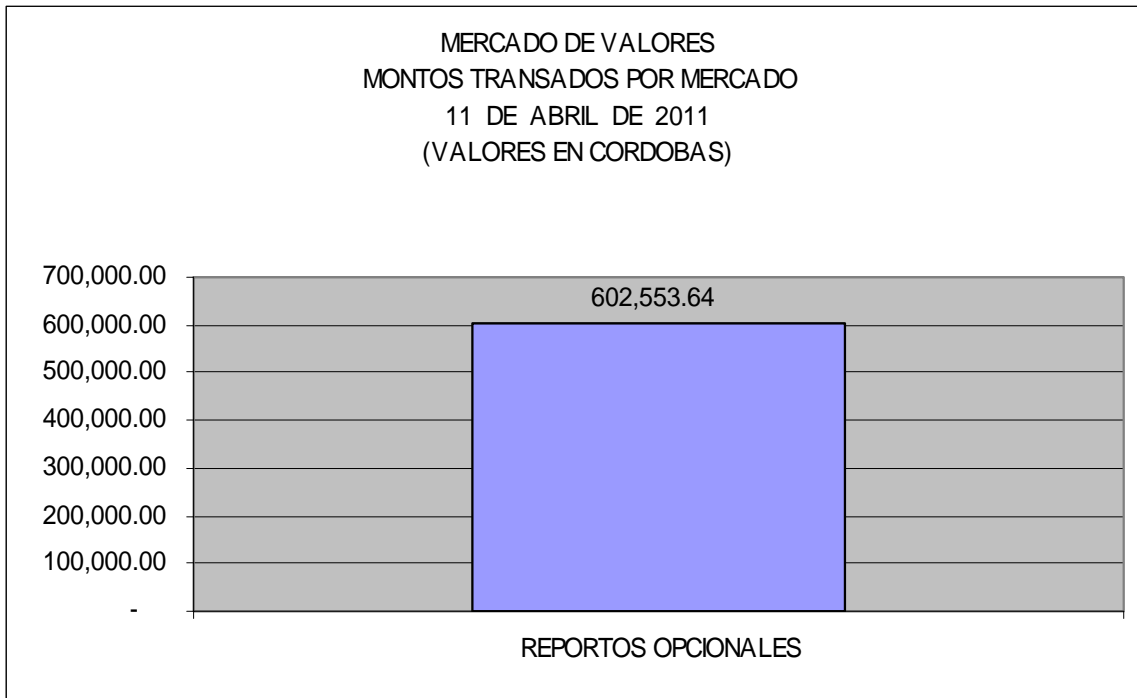




*Superintendencia de Bancos y Otras Instituciones Financieras*  
*Intendencia de Valores*

---

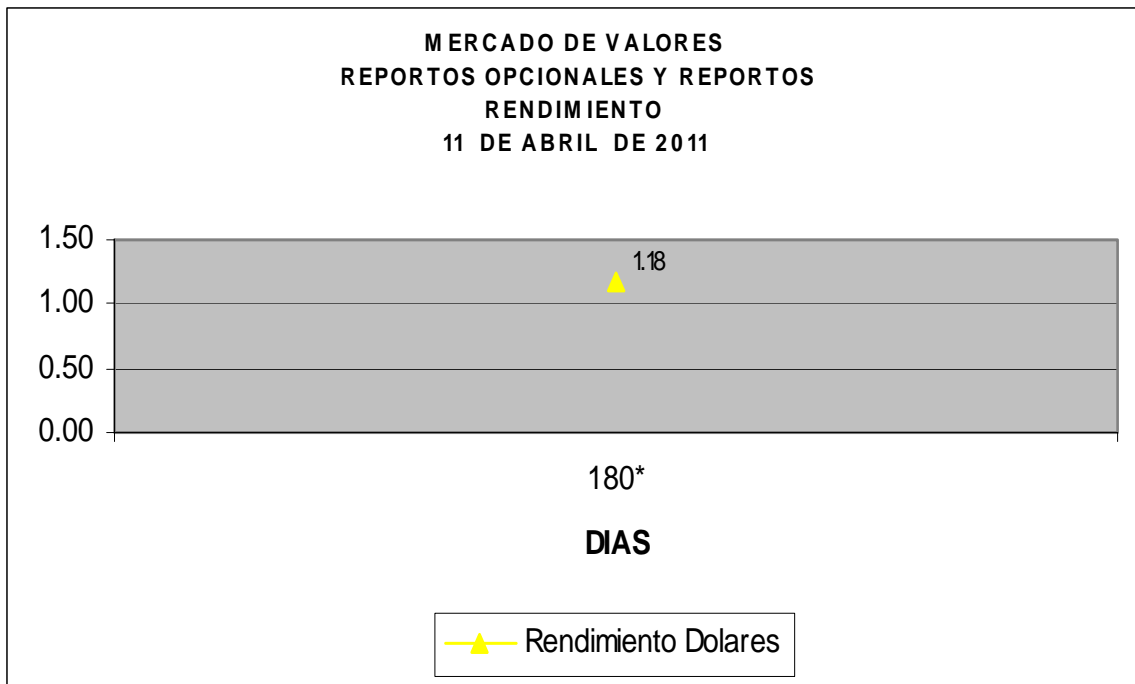
Del 1 al 11 de Abril de 2011 en el mercado de valores se han transados C\$ 129,900,164.79 córdobas.





*Superintendencia de Bancos y Otras Instituciones Financieras*  
*Intendencia de Valores*

---



\* Días al vencimiento.

Fuente: Bolsa de Valores de Nicaragua.